

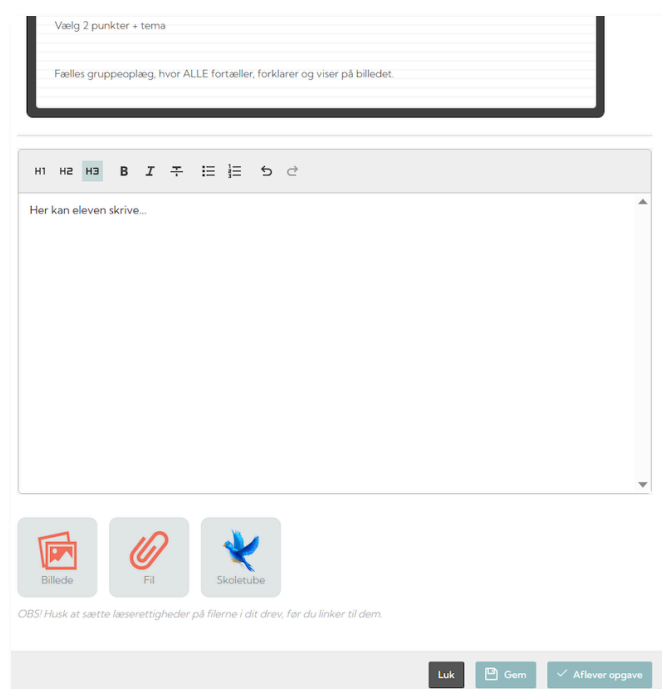
MEEBOOKRELEASE Q3-2023

Pædagogisk personale og elever: Ny gruppeopgave

Efter problemer den eksterne software, vi har brugt i gruppeopgaverne, har vi valgt at skifte den ud med vores egen løsning.

Der blev skiftet ud i sommerferien. Opgaverne fra tidligere skoleår kan fortsat ses, men der kan ikke redigeres i dem.

Hos eleverne ser gruppeopgaven nu således ud, når de åbner den:



Vælg 2 punkter + tema

Fælles gruppeoplæg, hvor ALLE fortæller, forklarer og viser på billedet.

H1 H2 H3 B I U L K

Her kan eleven skrive...

Billede Fil Skoletube

OBS! Husk at sætte læserettigheder på filerne i dit drev, før du linker til dem.

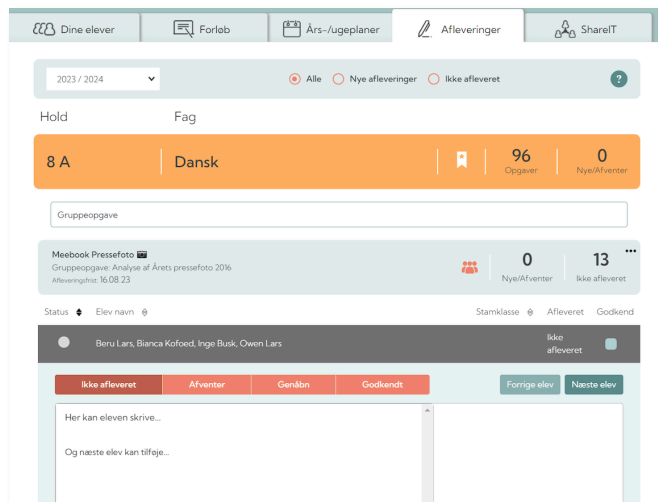
Luk Gem Afløber opgave

Hvis eleverne skal aflevere et link til en fil i Google eller Onedrive, skal de sætte linket ind i opgaveteksten.

Som noget nyt kan du som underviser følge med i, hvad eleverne skriver i opgaven, før de har afleveret. Du kan live se, hvad eleverne skriver, mens de arbejder i opgaven.

Se mere på næste side.

Du kan følge med i elevernes arbejdsproces via afleveringsoversigten. Når du åbner de enkelte gruppers opgaver, kan du se, hvad de er i gang med:

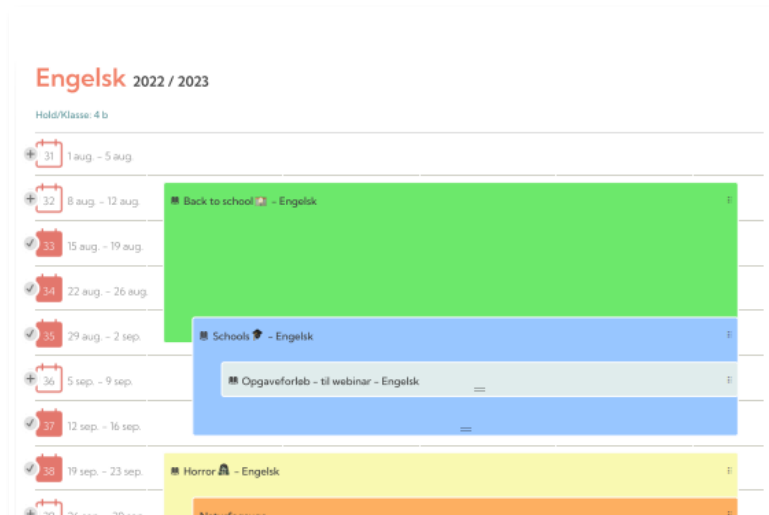


The screenshot shows a user interface for monitoring student assignments. At the top, there are navigation tabs: 'Dine elever', 'Forløb', 'Års-/ugeplaner', 'Afleveringer', and 'ShareIT'. Below this is a dropdown menu for the school year '2023 / 2024' and radio buttons for 'Alle', 'Nye afleveringer', and 'Ikke afleveret'. The main content area displays 'Hold' (8 A) and 'Fag' (Dansk). It shows a progress bar with '96' under 'Opgaver' and '0' under 'Nye Afleveret'. Below this is a section for a group assignment titled 'Meebook Pressefoto' with '0' under 'Nye Afleveret' and '13' under 'Ikke afleveret'. At the bottom, there are tabs for 'Ikke afleveret', 'Afleveret', 'Genslbt', and 'Godkendt', along with buttons for 'Forrige elev' and 'Næste elev'.

Gruppeopgaven kan således også bruges som en individuel opgave, hvis du ønsker at kunne følge elevernes arbejdsproces og fremskridt i opgaven.

Pædagogisk personale: Print af årsplan

Når man printer en årsplan, er visningen optimeret, så man får et pænere print.



The screenshot shows a printed lesson plan for 'Engelsk 2022 / 2023' for 'Hold/Klasse: 4 b'. The plan is organized by week, with dates and corresponding lesson topics. The weeks and topics are: Week 31 (1 aug - 5 aug), Week 32 (8 aug - 12 aug) with 'Back to school - Engelsk', Week 33 (15 aug - 19 aug), Week 34 (22 aug - 26 aug), Week 35 (29 aug - 2 sep) with 'Schools - Engelsk', Week 36 (5 sep - 9 sep) with 'Opgaveforløb - til webinar - Engelsk', Week 37 (12 sep - 16 sep), Week 38 (19 sep - 23 sep) with 'Horror - Engelsk', and Week 39 (26 sep - 30 sep) with 'Naturfagene'.