

UPV I MEEBOOK

meebook.com

UPV I MEEBOOK

INDHOLD

LAV UPV I MEEBOOK

ADGANGSSTYRING PÅ UPV

SYNLIGHED OG ELEVENS UDDANNELSESØNSKE

INDTASTNING AF UPV OG BEGRUNDELSE

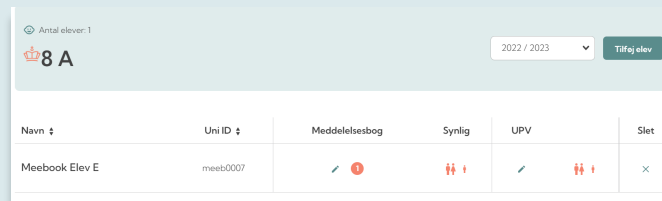
INSEND UPV TIL OPTAGELSE.DK & UNO-UNG

VISNING AF UPV FOR FORÆLDRE OG ELEV

VISNING I UNO-UNG

LAV UPV I MEEBOOK

Du kan udarbejde UPV i Meebook i fanen "Dine elever". For at oprette en UPV for en elev skal du åbne et hold, hvor eleven er tilknyttet.



Navn	Uni ID	Meddelelsesbog	Synlig	UPV	Slet
Meebook Elev E	meeb0007				

UPV bliver gemt på selve eleven og vil derfor være den samme uafhængig af, hvor du åbner den fra. Dine kolleger vil se samme UPV på eleven, som du ser.

ADGANGSSTYRING PÅ UPV

Ligesom meddelelsesbogen er UPV adgangsstyret, og du skal derfor have adgang til klassen i skolens elevadministrative system for at få adgang til UPV.

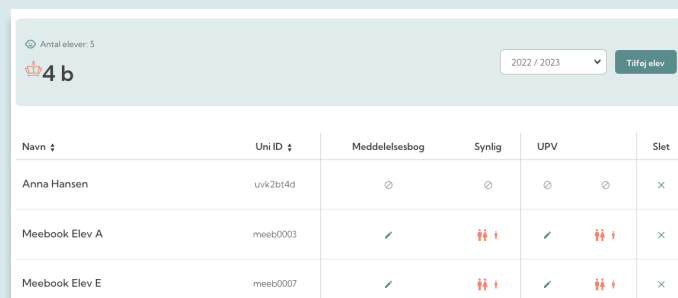
Du kan læse mere om adgangsstyring i klikguiden om meddelelsesbogen.

SYNLIGHED OG ELEVENS UDDANNELSESØNSKE

Når du har åbnet holdet, kommer du ind på oversigten over alle elever på dit hold.

På oversigten kan du se, om UPV er gjort synlig for forældre og elev:

- Orange-rød = synlig.
- Grå = ikke synlig.



Navn	Uni ID	Meddelelsesbog	Synlig	UPV	Slet
Anna Hansen	uvk2bt4d				
Meebook Elev A	meeb0003				
Meebook Elev E	meeb0007				

Når du klikker på en elev, der skal laves UPV for, kommer du ind i elevens UPV. Her kan man se, hvilke uddannelsesønsker eleven har. Der vises de ønsker, som eleven selv har afgivet i Meebook.

Bruger din UU-vejleder UNO-Ung, vil elevens ønske blive sendt dertil.

Eleven har ønsket (sendes til UNO-Ung, men ikke til optagelse.dk)

GYM EUD/EUX HF

Ønskerne sendes ikke til Optagelse.dk.

INDTASTNING AF UPV OG BEGRUNDELSE

I UPV'en markerer du elevens praksisfaglige forudsætninger og de personlige og sociale forudsætninger for hver af de tre uddannelsesretninger.

UPV'en sendes til Optagelse.dk og til UNO-Ung, hvis din UU-vejleder bruger dette system.

Praksisfaglige forudsætninger

Mellem Høj

De praksisfaglige forudsætninger kan vurderes middel eller høj og kan ikke påvirke uddannelsesparathedsvurderingen negativt.

GYM	EUD/EUX	HF
<input type="checkbox"/> Personlige forudsætninger	<input type="checkbox"/> Personlige forudsætninger	<input type="checkbox"/> Personlige forudsætninger
<input type="checkbox"/> Sociale forudsætninger	<input type="checkbox"/> Sociale forudsætninger	<input type="checkbox"/> Sociale forudsætninger

Inde på den enkelte elev er der også mulighed for at gøre den enkelte UPV synlig/usynlig i Meebook for både elever og forældre. Når du gør UPV synlig, gælder det hele UPV'en, også begrundelsen.

Synlig for elev: Synlig for forældre:

Nederst i UPV'en kan du tilføje begrundelse og forklaring af det videre forløb.

Du kan skrive direkte i tekstfeltet. Bruger din UU-vejleder UNO-Ung, overføres begrundelserne, når du trykker "Gem og send".

Begrundelse og forklaring af videre forløb (kan åbnes for elever/forældre i Meebook og sendes til UNO-UNG)

Her kan du f.eks. skrive:
Begrundelse for uddannelsesparathedsvurderingen
Beskrivelse af det videre forløb for elever, der er vurderet parat til andre uddannelsesaktiviteter m.v. end gymnasiale uddannelser og erhvervsuddannelser.

Du kan også lave begrundelsen via afkrydsning i drop-down-menuerne. Klik på "Udfyld begrundelse".

[+ Udfyld begrundelse \(kan åbnes for elever/forældre i Meebook og sendes til UNO-UNG\)](#)

Du kan nu udfylde begrundelse via dropdown-menuen. Det er kun de felter, du udfylder, der bliver vist for elever og forældre.

Begrundelse og forklaring af videre forløb


PERSONLIGE FORUDSÆTNINGER

Eleven viser motivation for uddannelse og lyst til læring	Tilfredsstillende
Eleven udviser nysgerrighed og lyst over for skolearbejdet.	Tilfredsstillende
Eleven har evne og vilje til at gøre ting færdige	I høj grad
Eleven udviser selvstændighed, fx ved at tage initiativ og selv gå i gang med at løse opgaver	I mindre grad
Eleven tager ansvar – fx er forberedt, overholder aftaler og afleverer opgaver til tiden	I ringe grad

Husk at gemme i bunden af siden, inden du lukker vinduet.

INDSEND UPV TIL OPTAGELSE.DK & UNO-UNG

For at indsende UPV til Optagelse.dk og evt. UNO-Ung, skal du vælge 'Gem og send'.



Mens du udarbejder og redigerer i UPV for en elev, men ikke er klar til at indsende til Optagelse.dk, skal du blot trykke 'Gem'

Derefter vil man oppe i højre hjørne kunne se, hvornår UPV'en sidst er blevet ændret/gemt, om den er blevet sendt til optagelse.dk og evt. UNO-Ung, og hvem der sidst har redigeret i UPV'en.

Sidst gemt: 11. Nov 2022
Sidst sendt til Optagelse.dk: Ikke sendt
Udført af: Mette Teglers

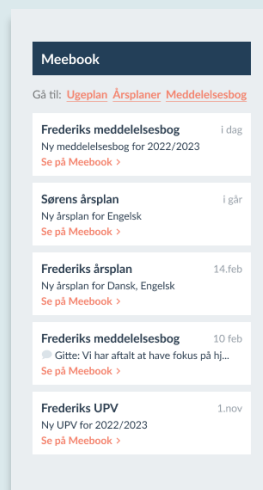
Den UPV, I udarbejder på skolen, bliver i Optagelse.dk lagt sammen med elevernes faglige forudsætninger, dvs. karaktererne. De faglige forudsætninger er ikke med. De kommer på via karakterdatabasen i optagelse.dk.

VISNING AF UPV FOR FORÆLDRE OG ELEV

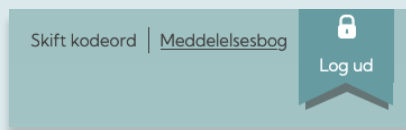
UPV'en vises for forældrene i fanen 'UPV' i meddelelsesbogen, hvis UPV er gjort synlig for forældre.

Hvis AULA-widget 'Meebook overblik' er tilføjet i AULA, får forældrene besked om, at der er nyt i UPV, når den er gjort synlig for forældre.

Ved at bruge linket til Meddelelsesbogen i toppen af siden kan de også finde UPV for deres børn, hvis den er gjort synlig for dem.



For elever vises UPV'en i meddelelsesbogen, som de finder til venstre for Log ud-knappen. Det er også her, eleven afgiver sit uddannelsesønske (til UNO-Ung og visning i Meebook).



Husk, at den UPV, forældre og elever ser i Meebook, ikke er den fulde UPV. De faglige forudsætninger er ikke med. De kommer på via karakterdatabasen i optagelse.dk.

VISNING I UNO-UNG

Hvis din skoles UU-vejleder anvender UNO-Ung, og kommunen har godkendt Meebooks integration med UNO-Ung, sendes der følgende fra Meebook til UNO-Ung, når du gemmer og sender:

- Elevens uddannelsesønske (afgivet i Meebook).
- Uddannelsesparathedsvurderingen (går via Optagelse.dk til UNO-Ung).
- Begrundelsen (tekstfelt og evt. udfyldte udsagn i dropdown-menuen).

Visningen i UNO-Ung kan se ud som nedenstående eksempel:

Date	Titel	Ugem	Ugem forudsætninger	EUU	EUU forudsætninger	HF	HF forudsætninger	Årsted	Vurderet
25/02-2022	9	ikke gearet (auto)	<input checked="" type="checkbox"/> Personlige <input checked="" type="checkbox"/> Sociale <input checked="" type="checkbox"/> Praktiske	Forår (auto)	<input checked="" type="checkbox"/> Personlige <input checked="" type="checkbox"/> Sociale <input checked="" type="checkbox"/> Praktiske	ikke gearet (auto)	<input checked="" type="checkbox"/> Personlige <input checked="" type="checkbox"/> Sociale <input checked="" type="checkbox"/> Praktiske	Andet ikke valgt	25/02-2022 (auto)

Meebook

Morten Pedersen, Lille Næstved Skole, 465 Fuglebjerg, 25/02-2022

Personlige forudsætninger (ringe grad) (høj grad)

Ikke gearet			
Motivation			
Måderelighed			
Selvstændighed			
Nøgleord			

Sociale forudsætninger (ringe grad) (høj grad)

Respekt			
Samarbejdelse			
Tolerance			

Praksisfaglige forudsætninger Middel (høj)

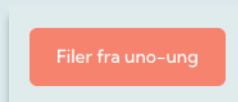
Praktiske færdigheder og kreativitet			
Arbejdsindsats, arbejdsloshedsfærdigheder og orientering			
Værktøjsfærdigheder			
Færdigheder i at kunne drøfte perspektiv mellem det og helhed			
Færdigheder i at kunne anvende teorier i praksis			

Begrundelse

Her er noget tekst som man kan læse.

Hvis UU-vejlederen vurderer, at I i lærerteamet skal udfylde dele af uddannelsesplanen/vejledningsplanen, kan UU-vejlederen åbne for enkelte dokumenter via UNO-Ung, som I så kan åbne via UPV i Meebook.

Du åbner eventuelle dokumenter via "Filer fra UNO-Ung":



I dokumentet kan du udfylde de felter, der er blå (se eksempel på næste side).

Dokumentet ligger i UNO-Ung, og du behøver således ikke længere logge på UNO-Ung for at udfylde vejlednings-/uddannelsesplaner, ligesom UU-vejlederne ikke længere behøver være aktive i Meebook.

KUI Uddannelsesplan

Personligt

Hvad er mine styrker?	Lorem ipsum dolor sit amet, consectetur adipiscing elit. Maecenas porttitor congue massa. Fusce posuere, magna sed pulvinar ultrices, purus lectus malesuada libero, sit amet
Hvad forhindrer mig i at komme i uddannelse og job, og hvad kan hjælpe mig videre?	Aenean nec lorem. In porttitor. Donec laoreet nonummy augue. Suspendisse dui purus, scelerisque et vulputate vitae, pretium mattis, nunc. Mauris eget neque et sem venenatis eleifend. Ut nonummy.

Socialt

Hvad er mine styrker?	Aenean nec lorem. In porttitor. Donec laoreet nonummy augue. Suspendisse dui purus, scelerisque et vulputate vitae, pretium mattis, nunc. Mauris eget neque et sem venenatis eleifend. Ut nonummy.
Hvad forhindrer mig i at komme i uddannelse og job, og hvad kan hjælpe mig videre?	Aenean

Fagligt

Hvad er mine styrker?	Aenean/et/ean
Hvad forhindrer mig i at komme i uddannelse og job, og hvad kan hjælpe mig videre?	Aenean nec lorem. In porttitor. Donec laoreet nonummy augue. Suspendisse dui purus, scelerisque et vulputate vitae, pretium mattis, nunc. Mauris eget neque et sem venenatis eleifend. Ut nonummy.