

**OPRET MÅL  
OG REFLEKSIONER  
I MEEBOOK**

[meebook.com](http://meebook.com)

## OPRET MÅL OG REFLEKSIONER

---

### INDHOLD

OPRET REFLEKSIONER

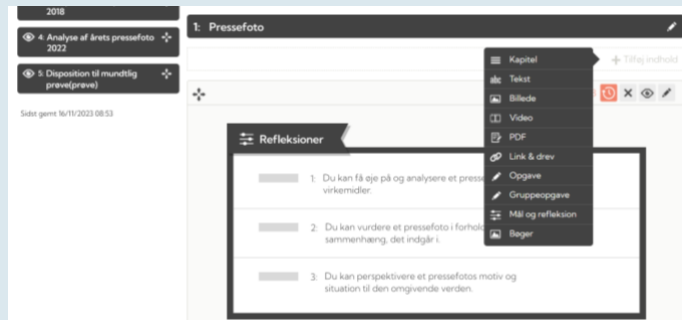
FLYT, SLET ELLER REDIGER REFLEKSIONER

ELEVERNES REFLEKSIONER

TILKNYT FORMÅL I LÆREPLAN

## OPRET REFLEKSIONER

Du kan oprette mål og elevrefleksioner direkte i forløbet ved at tilføje indhold og vælge 'Mål og refleksion'.



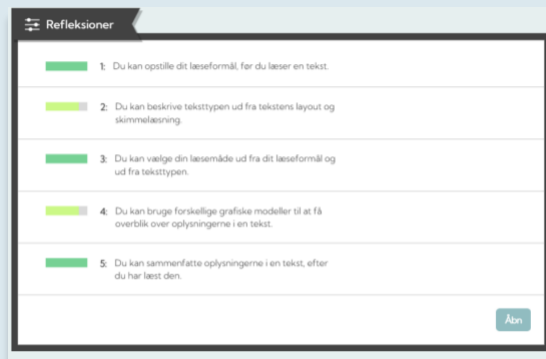
Du skal angive en titel på refleksionerne, og du kan tilføje en beskrivelse og/eller et fagligt mål. Tryk 'Gem', når du skal videre til næste skridt.

Det er ikke længere en mulighed at tilføje et fagligt mål fra BUVMs liste over videns-/færdighedsmål. I stedet kan du tilføje forløbets formål eller kompetenceområde under 'Læreplan'.

Du kan nu tilføje mål/spørgsmål, samt hvilken målestok eleven skal vurdere spørgsmålet ud fra.

Refleksioner kan evalueres af eleven og af de lærere/pædagoger, der er medforfattere på forløbet.

Forældre og eleven kan se elevens egen vurdering af refleksionerne i forløbet.



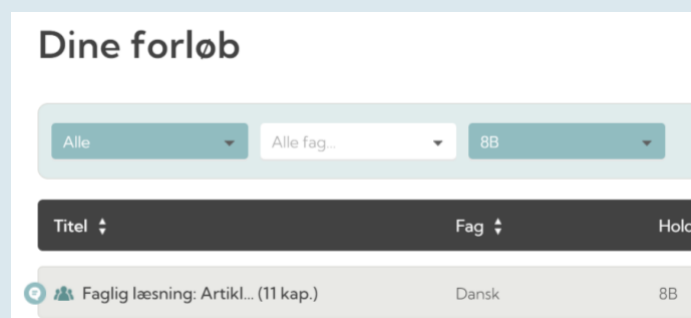
### FLYT, SLET ELLER REDIGER REFLEKSIONER

Du kan tilføje flere spørgsmål og løbende redigere ved at klikke på de tre streger og vælge 'Rediger'. Rækkefølgen ændres ved at trække spørgsmålet på de fire pile til venstre til den ønskede plads



### ELEVERNES REFLEKSIONER

Når eleverne har evalueret refleksionerne i forløbet, vil der være en lille grøn taleboble til venstre ved forløbet i forløbsoversigten.



Se mere om evaluering af elevernes refleksioner i [video guiden 'Evaluer faglige mål og refleksioner'](#).

## TILKNYT FORMÅL I LÆREPLAN

Hvis du ønsker at tilføje et overordnet formål til forløbet, skal du vælge 'Læreplan' i menulinjen i toppen af forløbet.

The screenshot shows a navigation bar with five items: 'Rediger forløb', 'Læreplan' (highlighted), 'Evaluer læreplan', 'Eleve-refleksioner', and 'Se elevvisning'. Below the navigation bar, there is a section titled 'Tilføj forløbets overordnet mål/formål (ikke synlige for elever)'. This section is divided into two columns. The left column is labeled 'Fagligt indhold' and contains a text area with the instruction: 'Beskriv forløbets overordnede faglige mål, formål, opmærksomhedspunkter eller andet, og vælg typen af evaluering. Husk, at det er overordnede formål, og det er kun dig, der kan evaluere dem.' The right column is labeled 'Evaluering' and features a dropdown menu with the text 'Vælg hvordan...'. A dropdown menu is open, showing five options: 'Vælg hvordan...', 'Kan ikke / Kan', 'Ved ikke / Ved', 'Forstår ikke / Forstår', and 'Ikke færdig / Færdig'. To the right of the dropdown menu is a red button with a plus sign and the text 'Tilføj til listen'.

Her kan du formulere dine egne mål/formål med forløbet og og vælge målestok.

De (faglige) mål/formål kan kun anvendes til evaluering for pædagogiske personale.