

**SÅDAN FINDER DU  
MEDDELELSESBOGEN I  
MEEBOOK**

## FIND MEDDELELSSESBOGEN FOR DINE BØRN

---

### INDHOLD

HVAD ER EN MEDDELELSSESBOG?

FIND MEDDELELSSESBOGEN VIA AULA

FIND MEDDELELSSESBOGEN I MEEBOOK

SÅDAN BRUGER DU MEDDELELSSESBOGEN

## HVAD ER EN MEDDELELSESBOG?

Fra skoleåret 2022-2023 er elevplanerne afskaffet, og man har indført et nyt dialogværktøj, meddelelsesbogen.

Måske du kan huske, du havde en kontaktbog/meddelelsesbog i tasken, da du gik i skole? Det er vigtigt at vide, at den nye meddelelsesbog ikke er det samme. Du skal fortsat som forælder skrive med dine børns lærere og pædagoger via AULA.

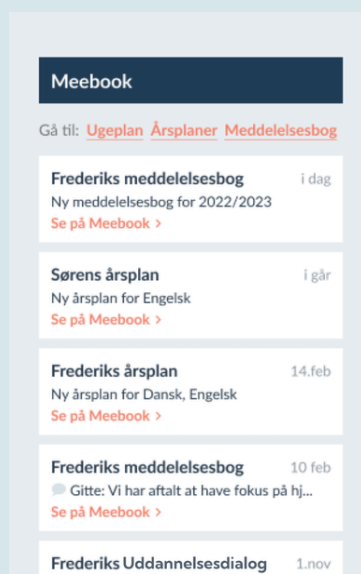
Den nye meddelelsesbog vil mange steder primært komme i brug i skole-hjem-samarbejdet, og den skal støtte og kvalificere dialogen mellem elev, forældre og skole om den enkelte elevs faglige og alsidige udvikling. Hvordan meddelelsesbogen skal bruges, aftales lokalt på den enkelte skole eller kommune.

Du kan læse mere om meddelelsesbogen på [UVM's hjemmeside](#).

## FIND MEDDELELSESBOGEN VIA AULA

Hvis dit barns skole har lagt widget'en 'Meebook Overblik' op til forældre i AULA, vil du få en notifikation, når der er nyt i meddelelsesbogen, eller når meddelelsesbogen er udgivet til dig som forælder.

I toppen af widget'en finder du et link til meddelelsesbogen, så du altid kan finde den.



I samme widget får du også besked, når der er udgivet en ny årsplan, eller der er nyt i uddannelsesdialogen for dit barn.

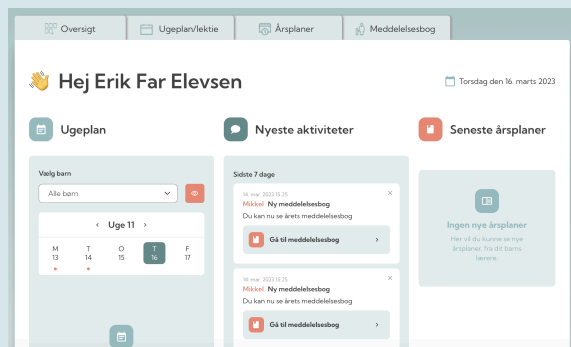
Du kan også gå direkte til ugeplaner og årsplaner i Meebook via links i toppen.

## FIND MEDDELELSESBOGEN I MEEBOOK

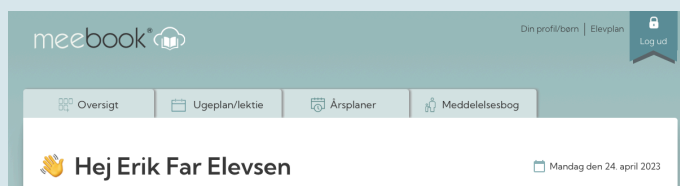
Log på meebook.com med dit MitID eller dit uni-brugernavn.

Hvis dit barns meddelelsesbog indeholder følsom data, anbefaler vi at logge ind via MitID, så du ikke behøver bruge to-faktor-login i meddelelsesbogen for at se følsom data.

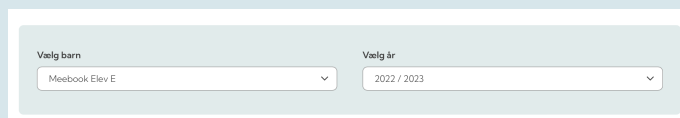
På startsiden kan du se, hvis der er nyt i meddelelsesbogen, og åbne den direkte via notifikationerne.



Du kan vælge fanen 'Meddelelsesbog' for at se alle meddelelsesbøger for dine børn.



Her kan du vælge, hvilket barn du vil se meddelelsesbog for.



Du kan kun se meddelelsesbogen, hvis den er gjort synlig for dig.

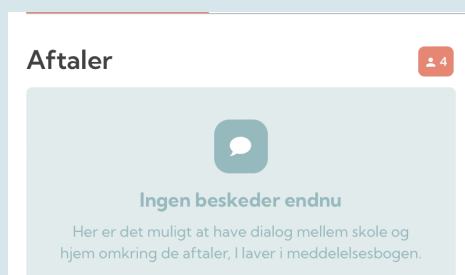
## SÅDAN BRUGER DU MEDDELELSESBOGEN

Til højre kan du se selve meddelelsesbogen og det indhold, dine børns lærere og pædagoger har tilføjet.

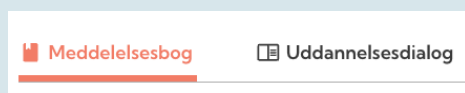
Fag	Fokuspunkter
Dansk	Du har udviklet dig rigtig meget i læsning hen over det sidste halve år. Fokuspunkt: At øge din læsehastighed. Du er blevet bedre til at stave igennem den seneste tid. Fokuspunkt: At du bliver mere sikker på endelser i navneordsflertal. Aftaler: Mette lægger en ugentlig træningsopgave ud til dig på grammatip.com. Meebook elev E laver opgaven. Mor og far hjælper med at huske på det. Mette hjælper med at finde materialer til frilæsning. Meebook elev E læser 10 min. om dagen
Matematik	Fokuspunkt: Du har et stort potentiale for at fordybe dig i og arbejde med matematiske problemstillinger. Målet er, at du bliver mere sikker i at forstå og anvende de matematiske begreber.

Til venstre kan du se meddelelsesbogens aftalespor. Det er skolen, der afgør, hvordan og hvor meget, det skal bruges.

I toppen kan du se, hvem der er deltagere omkring dit barns meddelelsesbog: Elev, forældre, lærere og pædagoger.



Er der udarbejdet uddannelsesdialog for dit barn, og er den gjort synlig i Meebook, kan du se den i fanen uddannelsesdialog.



Hvis en del af meddelelsesbogen er markeret som følsom data, skal du logge ind en ekstra gang med MitID for at få adgang, hvis du ikke har brugt MitID som loginmetode.

